



SENSORLICHT 32 cm 3er-Set

Art.-Nr. 241437



Sehr geehrte Kundin, sehr geehrter Kunde

Wir gratulieren Ihnen zum Kauf dieses form-schönen Sensorlichts mit Magnethalterung im 3-er Set, welches Sie kabellos überall in der Wohnung montieren können.

Bitte lesen Sie vor der Montage und Inbetriebnahme diese Gebrauchsanleitung aufmerksam durch, um sich mit Ihrem neuen Gerät vertraut zu machen und maximale Betriebssicherheit zu erzielen. Besonders müssen die Sicherheitsbestimmungen berücksichtigt werden, um Unfälle und Schäden zu vermeiden. Wir empfehlen, die Anleitung zum späteren Nachlesen sorgfältig aufzubewahren.

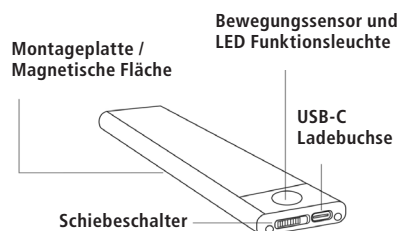
DIE PRODUKTVORTEILE

- 2 Leucht-Modi: ON für permanente Beleuchtung und AUTO für Automatik-Modus mit Bewegungssensor
- Der Bewegungssensor aktiviert sich während der Dunkelheit innerhalb von 3 Metern und 120° Erfassungsbereich
- Sehr helle Beleuchtung mit bis zu 135 lm
- Hervorragende Beleuchtung für grosse und kleine Bereiche
- Magnethalterung und Akkubetrieb (keine Kabel, kein Bohren nötig)

LIEFERUMFANG

- 3 wiederaufladbare Sensorleuchten
- USB-C-Ladekabel
- Magnethalterung mit doppelseitigem Klebeband
- Anleitung

GERÄTEBESCHREIBUNG



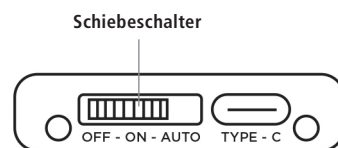
VOR DER INBETRIEBNAHME: SENSORLICHTER LADEN

Laden Sie die Leuchten vor der ersten Inbetriebnahme und immer dann, wenn die Leuchtkraft abnimmt. Achten Sie darauf, dass die Leuchte während des Ladens ausgeschaltet ist (Schiebeschalter steht in der Position OFF).

1. Stecken Sie das USB-Ladekabel in die Ladebuchse am Gerät und in einen passenden Stromanschluss.
2. Während des Ladevorgangs leuchtet das LED-Licht rot und zeigt an, dass das Gerät noch nicht voll geladen ist. Der Ladevorgang dauert ca. 2.5 Stunden.
3. Sobald die Leuchte voll geladen ist, leuchtet das LED-Licht grün.
4. Wenn der Ladevorgang abgeschlossen ist und das grüne LED-Licht leuchtet, nehmen Sie das Kabel vom Gerät ab und ziehen es aus dem Stromanschluss.

INBETRIEBNAHME

- Schieben Sie den Schiebeschalter in die **Position ON**, wenn Sie möchten, dass die Leuchte permanent leuchtet.
- Schieben Sie den Schiebeschalter in die **Position AUTO**, um den Automatik-Modus zu aktivieren: Bei Dunkelheit schaltet sich das Licht automatisch ein, wenn der Bewegungssensor eine Bewegung innerhalb von 3 Metern und einem Winkel von 120° erfasst. Wenn 15 Sekunden lang keine Bewegung mehr erfasst wird, erlischt das Licht wieder.
- Schieben Sie den Schiebeschalter in die **Position OFF**, wenn Sie das Licht ausschalten möchten.



! WICHTIGE SICHERHEITSHINWEISE

Um Verletzungen durch Strom wie Stromschlag, Kurzschluss oder Brand zu vermeiden, bitten wir Sie, folgende Sicherheitsbestimmungen immer zu berücksichtigen:

- Lesen Sie die Gebrauchsanleitung aufmerksam vor der ersten Inbetriebnahme.
- Achten Sie darauf, dass Sie die unter Spannung stehenden Teile nie berühren! Ein elektrischer Schlag kann zu schweren Verletzungen oder sogar zum Tod führen.
- Niemals das Gerät abdecken oder in der Nähe von brennbaren Materialien aufstellen; von Flammen und offenem Feuer fernhalten.
- Gerät niemals in der Nähe von Wärmequellen wie Ofen, Herd, Heizungen oder von Wärme abgebenden Geräten lagern oder stellen. Gerät niemals in explosionsgefährdeten Räumen einsetzen.
- Gerät niemals in die Nähe von Wasser (Teich, Schwimmbaden) stellen, wo die Gefahr besteht, dass es ins Wasser fallen könnte. Das Gerät generell von Wasser und Flüssigkeiten fernhalten. Stromschlaggefahr!
- Gerät nur in einem trockenen Raum laden. Trennen Sie immer das Ladekabel vom Gerät, wenn das Gerät voll geladen ist. Laden Sie das Gerät immer, wenn die Leuchtkraft nachlässt.
- Niemals direkt ins Licht schauen – dies könnte Ihren Augen schaden.
- Das Gerät ist nicht zur gewerblichen Nutzung konzipiert.
- Niemals Gegenstände in das Gerät stecken.
- Gerät nur mit dem mitgelieferten Zubehör bzw. Original-Zubehör benutzen, sonst könnte das Gerät beschädigt werden bzw. Gefahr von Stromschlag, Brand und Personenschaden!
- Elektrische Geräte sind kein Spielzeug für Kinder. Stellen Sie das Gerät ausser Reichweite von Kindern auf. Gerät von Kindern unter 8 Jahren generell fernhalten. Auch mit dem Verpackungsmaterial sollten Kin-

der niemals spielen dürfen, es besteht Erstickungsgefahr durch Plastiktüten!

- Kinder und Personen mit eingeschränkten physischen, sensorischen oder geistigen Fähigkeiten, mangelnder Erfahrung oder Kenntnissen dürfen das Gerät nicht benutzen, ausser sie werden durch eine für ihre Sicherheit zuständige Person beaufsichtigt oder von dieser genau instruiert, wie das Gerät zu benutzen ist.
- Kinder dürfen nicht mit dem Gerät spielen.
- Personen unter Alkohol- und Medikamenteneinfluss dürfen das Gerät nicht benutzen.
- Bedienen Sie das Gerät nur mit trockenen Händen.
- Für Reparaturen am Gerät immer Rücksprache mit der Verkaufsstelle nehmen. Niemals Abdeckungen entfernen oder Reparaturen selbst vornehmen! Stromschlaggefahr!
- Durch unsachgemässe Reparaturen oder Handhabung können erhebliche Gefahren für den Benutzer und das Umfeld entstehen. Für Schäden, welche durch falschen Gebrauch, Nicht-Beachtung der örtlichen Sicherheitsvorschriften, oder durch eine nicht in dieser Anleitung vorgesehenen Verwendung verursacht werden, wird jegliche Haftung abgelehnt.

PERIODISCHES LADEN DES AKKUS

Um eine Tiefentladung zu verhindern, muss der Akku auch bei Nichtgebrauch alle 3 Monate aufgeladen werden. Ein Nichteinhalten dieses Vorgangs hat ein Erlöschen der Garantie des Akkus zur Folge. Ob ein Akku tiefentladen ist kann von unserem technischen Dienst festgestellt werden.

ENTSORGUNG UND GARANTIE

- **ENTSORGUNG** Ausgediente Geräte dürfen nicht im Hausmüll entsorgt werden. Bitte bringen Sie Ihr Gerät in die nächste Wertstoff-Sammlung, damit recyclebares Material wieder verwendet wird und Ihr Gerät einer

umweltgerechten Entsorgung zugeführt wird.

- Dieser Lithium-Akku entspricht der neuesten Technologie und wird Ihnen mehrere Jahre gute Dienste erweisen. Da Lithium-Akkus allerdings auch für die Umwelt gefährliche Substanzen enthalten, darf er nicht im normalen Hausmüll entsorgt werden.
- Bringen Sie das Gerät zu einer Wertstoff-Sammlung, damit der Akku recycled werden kann bzw. umweltgerecht entsorgt wird.



■ GARANTIE

- Das Gerät hat zwei Jahre Garantie ab Verkaufsdatum. (Rechnung aufbewahren!)
- Schäden, die von falschem Gebrauch herrühren, fallen nicht unter die Garantiesprüche.

TECHNISCHE DATEN

Modell	wellcraft Sensorlicht 32 cm · 3er-Set
Art.-Nr.	241437
Stromquelle	3.7V, 800mAh Li-Polymer-Akku
Lichtquelle	48 x SMD 4014
Eingangsleistung	5V – 0.5A
Helligkeit	135 lm
Erfassungsbereich	3 m
Winkel des Sensors	120°
Autonomie	ca. 2.5 h
Ladedauer	ca. 2.5 h
Abmessungen	320 x 40 x 13 mm
Gewicht	116 g (ohne Kabel)
Erfüllt	
EU-Vorschriften	ja
Zertifiziert	CE
Produkt-Garantie	2 Jahre

Technische Änderungen vorbehalten.



BETRIEBSANLEITUNG



LAMPE DETECTEUR DE MOUVEMENT 32 cm kit de 3 lampes

No. d'article 241437



Chère cliente, cher client

Nous vous félicitons pour l'achat de ce joli éclairage détecteur de mouvement avec support magnétique en 3 parties qui peuvent être montés sans fil partout dans votre appartement.

Veillez lire attentivement ce mode d'emploi avant le montage et la mise en service, pour vous familiariser avec cet appareil et obtenir une sécurité de fonctionnement optimale. Prenez particulièrement compte les directives de sécurité, pour éviter des accidents et dommages. Nous recommandons de conserver soigneusement ce mode d'emploi pour une consultation ultérieure.

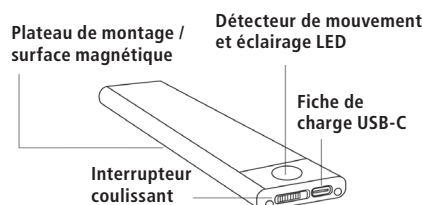
LES AVANTAGES DE VOTRE APPAREIL

- 2 modes d'éclairage : ON pour un éclairage en continu et AUTO pour un mode automatique avec capteur de mouvement.
- Le capteur de mouvement s'active la nuit dans un rayon de 3 mètres et un angle de 120°.
- Eclairage très clair jusqu'à 135 lm
- Eclairage parfait aussi bien pour les grands espaces que pour les petits espaces
- Support magnétique et fonctionnement sur batterie (pas de câble, pas besoin de percer des trous)

CONTENU

- 3 lampes détecteur rechargeables
- Câble de charge USB-C
- Support magnétique avec ruban adhésif double face

DESCRIPTION DE L'APPAREIL



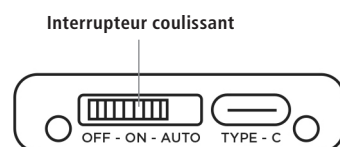
AVANT LA MISE EN SERVICE : CHARGER LES LAMPES DETECTEUR

Chargez les lampes avant la première mise en service et toujours lorsque la puissance d'éclairage diminue. Prenez soin que les lampes soient éteintes pendant la charge (l'interrupteur coulissant doit être sur la position OFF).

1. Branchez le câble de charge USB dans la fiche de charge située sur l'appareil et dans une alimentation électrique appropriée.
2. Pendant la charge, le voyant LED s'affiche en rouge et indique que l'appareil n'est pas encore entièrement chargé. Le temps de charge est d'environ 2,5 heures.
3. Dès que la lampe est entièrement chargée, le voyant LED passe au vert.
4. Une fois que l'appareil est entièrement chargé et le voyant s'affiche en vert, débranchez le câble de l'appareil et de l'alimentation électrique.

MISE EN SERVICE

- Poussez l'interrupteur coulissant sur la position ON si vous voulez que la lampe s'allume en continu.
- Poussez l'interrupteur coulissant sur la position AUTO pour activer le mode automatique : La nuit, l'éclairage se met automatiquement en marche lorsque le détecteur de mouvement saisit un mouvement dans un rayon de 3 mètres et un angle de 120°. Si aucun mouvement n'est détecté dans un laps de temps de 15 secondes, la lampe s'éteint.
- Poussez l'interrupteur coulissant sur la position OFF si vous voulez éteindre la lampe.



⚡! CONSIGNES DE SECURITE IMPORTANTES

Pour éviter toute blessure par électricité (électrocution, court-circuit ou incendie), nous vous prions de toujours respecter les consignes de sécurité suivantes :

- Lisez le mode d'emploi attentivement avant la première mise en service.
- Prenez soin de ne jamais toucher les éléments qui sont sous tension ! Un choc électrique peut entraîner de graves blessures et même la mort.
- Ne recouvrez jamais l'appareil et ne le placez jamais à proximité de matériaux inflammables ; Tenez-le à l'écart de flammes ou feu nu.
- N'utilisez et ne rangez jamais l'appareil à proximité de sources de chaleur comme un four, un radiateur ou d'un appareil dégageant de la chaleur. N'utilisez jamais l'appareil dans des pièces dans lesquelles se trouvent des explosifs.
- Ne placez jamais l'appareil à proximité d'une source d'eau (mare, bassin), où le risque existe que l'appareil tombe dans l'eau. D'une manière générale, tenez l'appareil à l'écart de l'eau et autre liquide. Risque d'électrocution !
- Chargez l'appareil uniquement dans une pièce sèche. Débranchez toujours le câble de charge de l'appareil lorsqu'il est entièrement chargé. Rechargez toujours l'appareil, lorsque la puissance d'éclairage diminue.
- Ne regardez jamais directement dans l'éclairage – Cela pourrait abîmer vos yeux.
- L'appareil n'est pas conçu pour un usage professionnel.
- N'introduisez jamais d'objets dans l'appareil.
- Utilisez l'appareil exclusivement avec les accessoires fournis ou des accessoires originaux, sinon il existe un risque d'endommager l'appareil ou un risque d'électrocution, d'incendie ou de dommages corporels !

- Les appareils électriques ne sont pas des jeux d'enfants. Tenez l'appareil hors portée des enfants. D'une manière générale tenez l'appareil hors portée des enfants de moins de 8 ans. Prenez également soin que les enfants ne jouent pas avec les matériels d'emballage. Risque d'étouffement avec les sacs en plastique !
- Les enfants et les personnes aux capacités physiques, sensorielles ou mentales limitées ou manquant d'expérience ne sont pas autorisés à utiliser l'appareil à moins qu'une personne responsable de leur sécurité les surveille ou les ait exactement instruites sur la façon d'utiliser l'appareil.
- Les enfants ne sont pas autorisés à jouer avec l'appareil.
- Les personnes sous influence de l'alcool ou de médicaments ne sont pas autorisées à utiliser l'appareil.
- Ne touchez l'appareil qu'avec des mains sèches.
- Consultez toujours votre point de vente en cas de réparations. Ne retirez jamais les caches et n'effectuez jamais les réparations vous-même ! Risque d'électrocution !
- Des réparations inappropriées ou une mauvaise manipulation peut entraîner de graves dangers pour l'utilisateur et son environnement. La garantie ne s'applique pas en cas de dommages résultant d'une mauvaise utilisation, d'un non-respect des consignes de sécurité locales ou d'une utilisation non prévue dans ce mode d'emploi.

CHARGE PÉRIODIQUE DE LA BATTERIE

Pour éviter une décharge profonde, la batterie doit être rechargée tous les 3 mois, même lorsqu'elle n'est pas utilisée. Le non-respect de cette procédure annule la garantie de la batterie. Notre service technique peut déterminer si une batterie est profondément déchargée ou non.

ELIMINATION ET GARANTIE

- **ELIMINATION** Les appareils qui ne servent plus doivent être rendus inutilisables et ne doivent pas être jetés

avec les déchets domestiques. Veuillez apporter votre appareil à la prochaine déchèterie, pour que les matières recyclables puissent être réutilisées et que votre appareil soit éliminé en respectant les normes anti polluantes.

- Cette batterie lithium est au niveau de la technologie récente et vous servira pendant plusieurs années. Néanmoins, les batteries lithium contiennent des substances dangereuses pour l'environnement et ne doivent pas être jetés avec les déchets domestiques.
 - Apportez l'appareil dans un centre de recyclage afin que la batterie soit recyclée et mise au rebut en respectant l'environnement.
- GARANTIE**
- Votre appareil a une garantie de deux ans à partir de la date d'achat. (Conservez la facture !)
 - Les dommages résultant d'une mauvaise utilisation ne sont pas couverts par la garantie.

CARACTERISTIQUES TECHNIQUES

Modèle	Lampe détecteur de mouvement wellcraft 32 cm – kit de 3 lampes
No. d'article	241437
Source électrique	3.7V, 800mAh batterie Li-Polymère
Source de luminosité	48 x SMD 4014
Puissance d'entrée	5V – 0.5A
Luminosité	135 lm
Plage de détection	3 m
Angle du détecteur	120°
Autonomie	env. 2,5 heures
Durée de charge	env. 2,5 heures
Dimensions	320 x 40 x 13 mm
Poids	116 g (sans câble)
Répond aux normes UE	oui
Certifié	CE
Garantie produit	2 ans

Sous réserve de modifications techniques



MODE D'EMPLOI