



Wärmepad mit Massagefunktion

Coussin chauffant avec fonction de massage

Art.-Nr. 248335



BETRIEBSANLEITUNG · MODE D'EMPLOI

CH-IMPORTEUR: MAX TRADA AG · CHURERSTRASSE 82 · CH-8808 PFÄFFIKON / SZ

Sehr geehrte Kundin, sehr geehrter Kunde

Wir gratulieren Ihnen zum Kauf dieses praktischen Wärmepads zur Bauchmassage und für eine Wärmerotherapie.

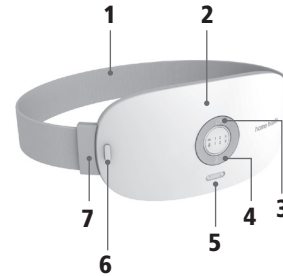
Bitte lesen Sie vor der Montage und Inbetriebnahme diese Gebrauchsanleitung aufmerksam durch, um sich mit Ihrem neuen Gerät vertraut zu machen und maximale Betriebssicherheit zu erzielen. Besonders müssen die Sicherheitsbestimmungen berücksichtigt werden, um Unfälle und Schäden zu vermeiden. Wir empfehlen, die Anleitung zum späteren Nachlesen sorgfältig aufzubewahren.

PRODUKTBESCHREIBUNG

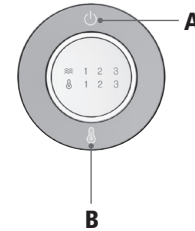
Dieses Wärmepad ist ideal, um Menstruationsbeschwerden oder Bauchkrämpfe zu lindern und immer dann einsetzbar, wenn Wärme und Massage dem Bauch guttun könnten; hilft bei der Fettverbrennung und kann auch bei Verdauungsproblemen eingesetzt werden.

- Das Wärmepad passt sich Ihrer Körperform an
- 3 unterschiedliche Wärmeinstellungen, ideal für die Fettverbrennung
- 3 verschiedene Vibrationsmassage-Einstellungen
- Oberflächenmaterial aus hautfreundlichem Kohlefasermaterial
- LED und akustischer Buzzer als Reminder
- Wird schnell und bequem mit USB-C Ladekabel aufgeladen

GERÄTEBESCHREIBUNG



- 1 Gürtel
- 2 Ladeleuchte
- 3 Power-Taste
- 4 Wärme-Taste
- 5 Ladebuchse
- 6 Verschluss
- 7 Knopf zum Öffnen des Gürtels



Bedienfeld

- A** Power-Taste/Massage-Modus
- B** Wärme-Taste

VOR DER INBETRIEBNAHME: AKKU LADEN

Stecken Sie das USB-C Kabel in die Buchse am Gerät und in einen passenden Stromanschluss. Lassen Sie das Gerät 2 bis 3 Stunden komplett laden.

INBETRIEBNAHME

- Legen Sie das Wärmepad auf Ihren Bauch und verschliessen Sie es mit dem elastischen Gürtel, sodass es für Sie bequem ist.
- Drücken Sie die POWER-Taste auf dem Bedienfeld.
- Stellen Sie mit der Wärme-Taste eine der 3 Wärmestufen ein und mit der Power-Taste eine der 3 Intensitätsstufen für die Vibrationsmassage.
- Es ist empfehlenswert, das Wärmepad täglich max. 20 bis 30 Minuten zu verwenden. Um eine zu lange Verwendung zu vermeiden, schaltet sich das Gerät nach 30 Minuten automatisch ab.
- Nach jeder Benutzung das Wärmepad und den Gürtel mit einem feuchten Tuch reinigen, danach mit einem trockenen Tuch trocknen.

SICHERHEITSHINWEISE

- Schwangere Frauen dürfen das Gerät nicht verwenden.
- Menschen mit Herzkrankheiten, Bluthochdruck, Krebs, Dysarteriotonie, zerebrovaskulären Krankheiten, Epilepsie und anderen akuten Krankheitsbildern, und Menschen, die aktuell wegen einer Krankheit in ärztlicher Behandlung sind, sollten das Gerät nicht benutzen.
- Pad nicht auf kranker oder wunder, offener Haut anwenden.



- Das Wärmepad nur für den Bauch verwenden, an keinen anderen Körperteilen.
- Wenn Sie die Position des Wärmepads während der Benutzung verändern wollen, schalten Sie es zuvor aus.
- Starten Sie mit der niedrigsten Wärmestufe und der niedrigsten Massagestufe und steigern Sie beides langsam, um die für Sie angenehmsten Stufen herauszufinden.
- Das Wärmepad und der Gürtel sollten immer trocken sein.
- Da das Gerät während des Betriebs warm wird, müssen hitzeunempfindliche Personen besonders vorsichtig sein.
- Sollten Sie sich bei der Verwendung unwohl fühlen, schalten Sie das Gerät aus und konsultieren Sie einen Arzt.

■ ENTSORGUNG

- Ausgediente Geräte müssen unbrauchbar gemacht werden und dürfen nicht im Hausmüll entsorgt werden. Bitte bringen Sie Ihr Gerät in die nächste Wertstoff-Sammlung, damit recyclebares Material wieder verwendet wird und Ihr Gerät einer umweltgerechten Entsorgung zugeführt wird.



Li-ion



■ ENTSORGUNG DES AKKUS

- Dieser Lithium-Ionen-Akku entspricht der neuesten Technologie und wird Ihnen mehrere Jahre gute Dienste erweisen. Da Lithium-Ionen-Akkus allerdings auch für die Umwelt gefährliche Substanzen enthalten, darf er nicht im normalen Hausmüll entsorgt werden. Bringen Sie das Gerät mit inliegendem Akku zu einer Wertstoff-Sammlung, damit der Akku recycled werden kann bzw. umweltgerecht entsorgt wird.

■ GARANTIE

- Das Gerät hat zwei Jahre Garantie ab Verkaufsdatum. (Rechnung aufbewahren!)
- Schäden die von falschem Gebrauch herrühren fallen nicht unter die Garantieansprüche.

TECHNISCHE DATEN

Modell	Wärmepad mit Massagefunktion
Art.-Nr.	248335
Ladeleistung	DC 5V 1A (USB)
Eingangsleistung	5 W
Batterie	3.7V DC 2000mAh Lithium-Batterie
Ladedauer	2-3 Stunden
Wärmetemperatur	+38 °C bis +50 °C (bei normaler Raumtemperatur)
Produktabmessungen	168 x 88 mm
Gewicht	180 g
Erfüllt EU-Vorschriften	Ja
Zertifizierung	CE
Produkt-Garantie	2 Jahre
Technische Änderungen vorbehalten.	

Chère cliente, cher client

Nous vous félicitons pour l'achat de ce coussin chauffant pratique pour le massage abdominal et la thérapie par la chaleur.

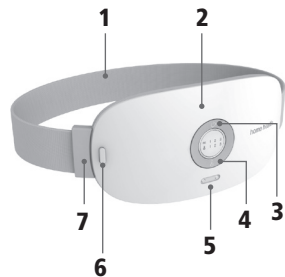
Veillez lire attentivement ce mode d'emploi avant le montage et la mise en service, pour vous familiariser avec cet appareil et obtenir une sécurité de fonctionnement optimale. Prenez particulièrement compte les directives de sécurité, pour éviter des accidents et dommages. Nous recommandons de conserver soigneusement ce mode d'emploi pour une consultation ultérieure.

DESCRIPTION DU PRODUIT

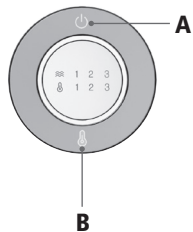
Ce coussin chauffant est idéal pour soulager les douleurs menstruelles ou les crampes abdominales et peut être utilisé chaque fois que la chaleur et le massage pourraient faire du bien à votre ventre ; aide à la combustion des graisses et peut également être utilisé en cas de problèmes digestifs.

- Le coussin chauffant s'adapte à la forme de votre corps
- 3 réglages de chaleur différents, idéal pour la combustion des graisses
- 3 réglages de massage par vibration différents
- Matériau de surface en fibre de carbone respectueux de la peau
- LED et signal sonore comme rappel
- Se recharge rapidement et facilement avec un câble de charge USB-C

DESCRIPTION DE L'APPAREIL



- 1 Ceinture
- 2 Voyant de charge
- 3 Touche POWER
- 4 Touche de chaleur
- 5 Prise de charge
- 6 Fermeture
- 7 Bouton pour ouvrir la ceinture

**Panneau de commande**

- A Touche POWER/Mode massage
- B Touche de chaleur

AVANT LA MISE EN SERVICE : CHARGER LA BATTERIE

Branchez le câble USB-C dans la prise de l'appareil et dans une source d'alimentation appropriée. Laissez l'appareil se charger complètement pendant 2 à 3 heures.

MISE EN SERVICE

- Placez le coussin chauffant sur votre ventre et fermez-le avec la ceinture élastique pour qu'il soit confortable pour vous.
- Appuyez sur la touche POWER du panneau de commande.
- Réglez l'un des 3 niveaux de chaleur à l'aide de la touche de chaleur et l'un des 3 niveaux d'intensité de massage par vibration à l'aide de la touche POWER.
- Il est recommandé d'utiliser le coussin chauffant quotidiennement pendant 20 à 30 minutes maximum. Pour éviter une utilisation trop longue, l'appareil s'éteint automatiquement après 30 minutes.
- Après chaque utilisation, nettoyez le coussin chauffant et la ceinture avec un chiffon humide, puis séchez-les avec un chiffon sec.

CONSIGNES DE SÉCURITÉ

- Les femmes enceintes ne doivent pas utiliser cet appareil.
- Les personnes souffrant de maladies cardiaques, d'hypertension, de cancer, de dysartériotonie, de maladies cérébrovasculaires, d'épilepsie et d'autres pathologies aiguës, ainsi que les personnes actuellement sous traitement médical pour une maladie, ne doivent pas utiliser cet appareil.
- Ne pas appliquer le coussin sur une peau malade, irritée ou ouverte.

- Utiliser le coussin chauffant uniquement pour le ventre, pas sur d'autres parties du corps.
- Si vous souhaitez changer la position du coussin chauffant pendant l'utilisation, éteignez-le d'abord.
- Commencez par le niveau de chaleur le plus bas et le niveau de massage le plus bas, puis augmentez progressivement les deux pour trouver les niveaux les plus agréables pour vous.
- Le coussin chauffant et la ceinture doivent toujours être secs.
- Comme l'appareil chauffe pendant le fonctionnement, les personnes insensibles à la chaleur doivent être particulièrement prudentes.
- Si vous vous sentez mal à l'aise pendant l'utilisation, éteignez l'appareil et consultez un médecin.

■ ÉLIMINATION

- Les appareils qui ne servent plus doivent être rendus inutilisables et ne doivent pas être jetés avec les déchets domestiques. Veuillez apporter votre appareil à la prochaine déchèterie, pour que les matières recyclables puissent être réutilisées et que votre appareil soit éliminé en respectant les normes anti-polluantes.

■ EVACUATION DE LA BATTERIE

- Cette batterie lithium-ion est au niveau de la technologie récente et vous servira pendant plusieurs années. Néanmoins, les batteries lithium-ion contiennent des substances dangereuses pour l'environnement et ne doivent pas être jetés avec les déchets domestiques. Apportez l'appareil avec la batterie intégrée dans un centre de recyclage afin qu'elle soit recyclée et mise au rebut en respectant l'environnement.



Li-ion



■ GARANTIE

- Votre appareil a une garantie de deux ans à partir de la date d'achat. (Conservez la facture !)
- Les dommages résultant d'une mauvaise utilisation ne sont pas couverts par la garantie.

■ DONNÉES TECHNIQUES

Modèle	Coussin chauffant avec fonction de massage
No. d'article	248335
Puissance de charge	DC 5V 1A (USB)
Puissance d'entrée	5 W
Batterie	3.7V DC 2000mAh batterie au lithium
Temps de charge	2-3 heures
Température de chauffage	+38 °C à +50 °C (à température ambiante normale)
Dimensions du produit	168 x 88 mm
Poids	180 g
Conforme aux normes de l'UE	Oui
Certification	CE
Garantie du produit	2 ans
Sous réserve de modifications techniques.	

